




Vapaa-ajan uimakoulutoiminta vuonna 2023

Taustatiedot

- 243 kuntaa – 83%
- 128 uimaseuraa
- 23 yksityistä toimijaa
- 13 yhdistystä





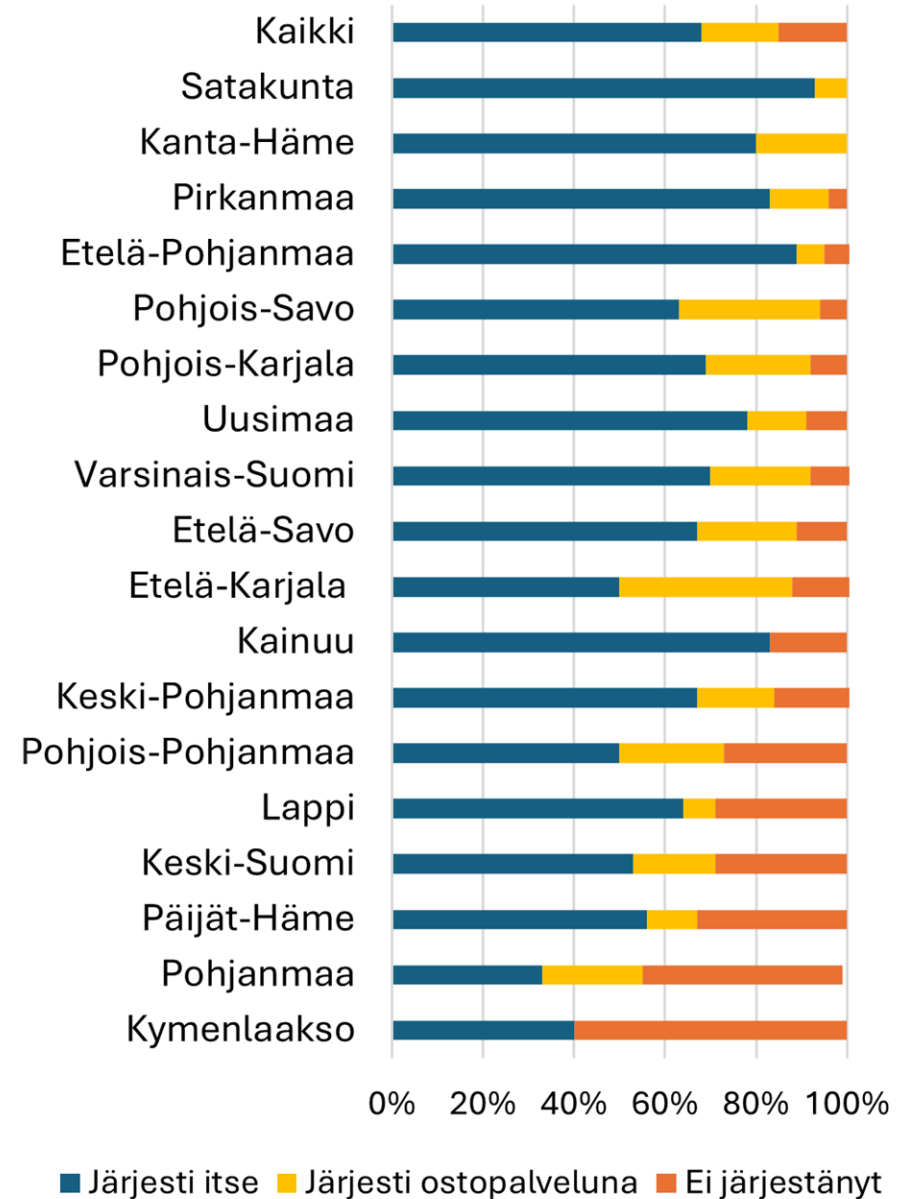
Kuntien järjestämä uimakoulutoiminta vuonna 2023

Uimakoulutoiminta

Kunnat

- Kunnista 85% järjesti uimakouluja
 - 68% järjesti itse
 - 17% ostopalveluna
 - Maakuntakohtaisia eroja
- Syyt miksi ei järjestetty
 - Muut tahot järjestivät
 - Puutteelliset allastilat
 - Koulujen uinninopetus riittävää
 - Taloudelliset resurssit
 - Sääolosuhteet rantauimakouluissa

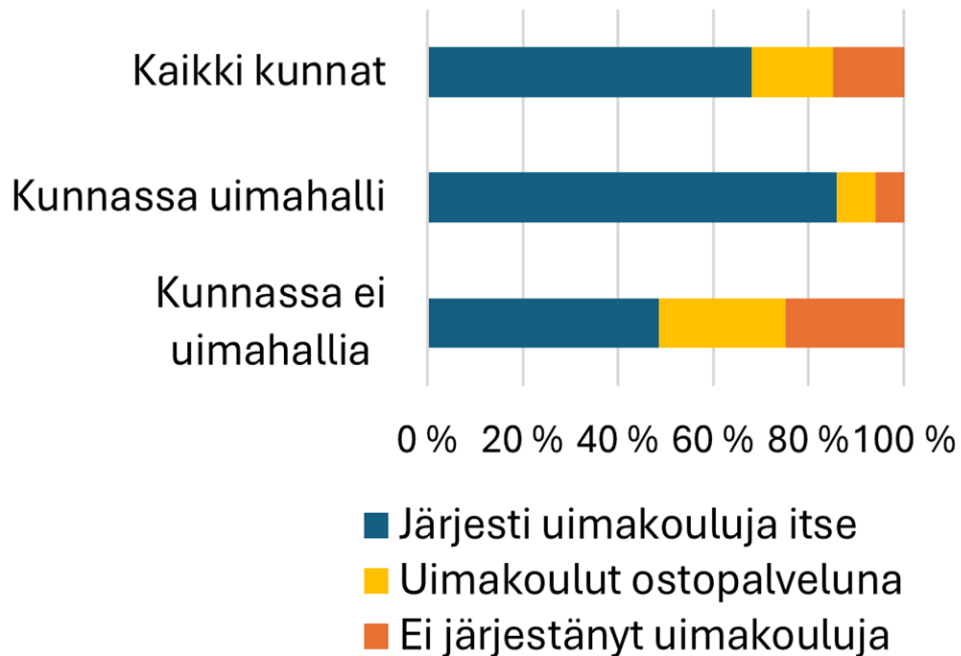
Kuntien järjestämä vapaa-ajan uimakoulutoiminta vuonna 2023



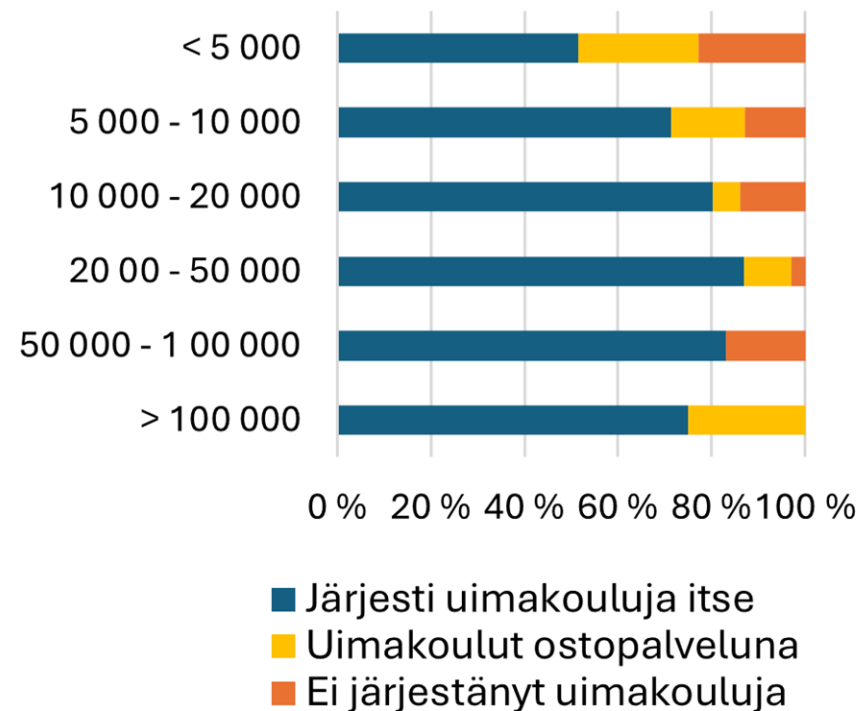
Uimakoulutoiminta

Kunnat

Vapaa-ajan uimakoulutoiminta vuonna 2023



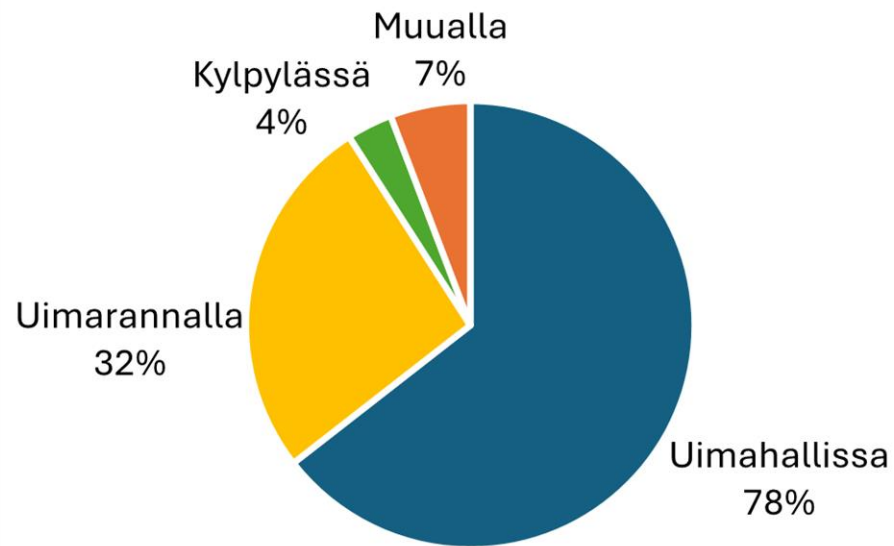
Vapaa-ajan uimakoulutoiminta kuntien asukasluvun mukaan vuonna 2023



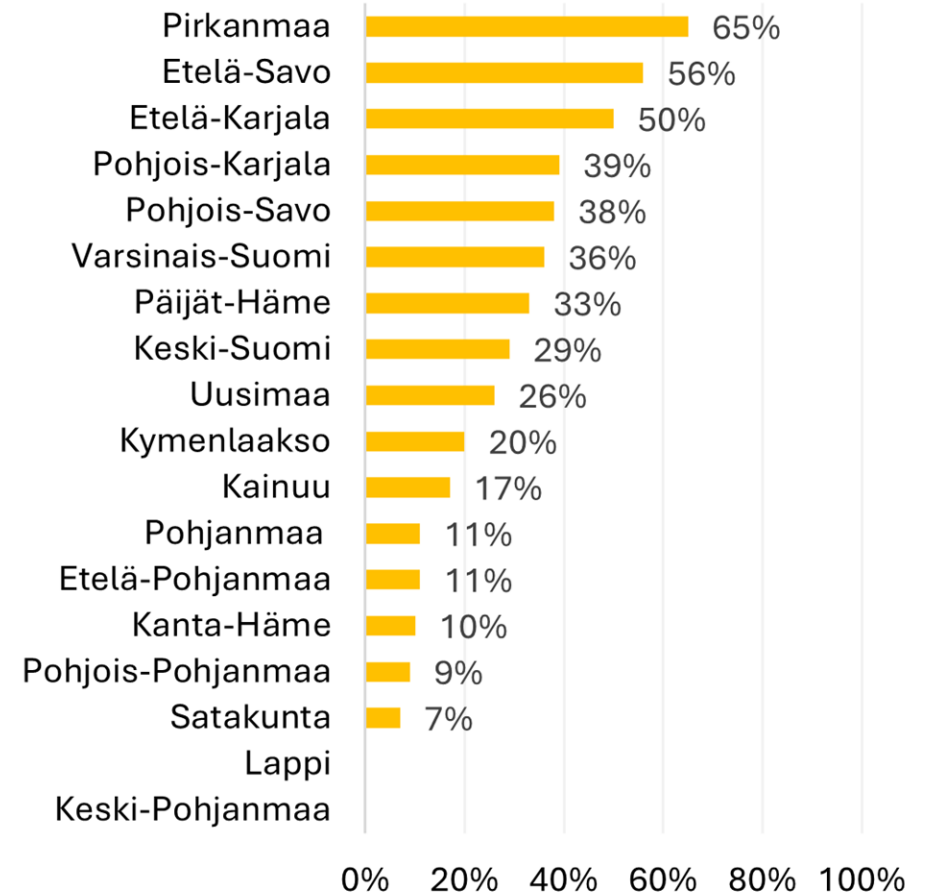
Uimakoulutoiminta

Kunnat

Vapaa-ajan uimakoulutoiminnan järjestäminen vuonna 2023



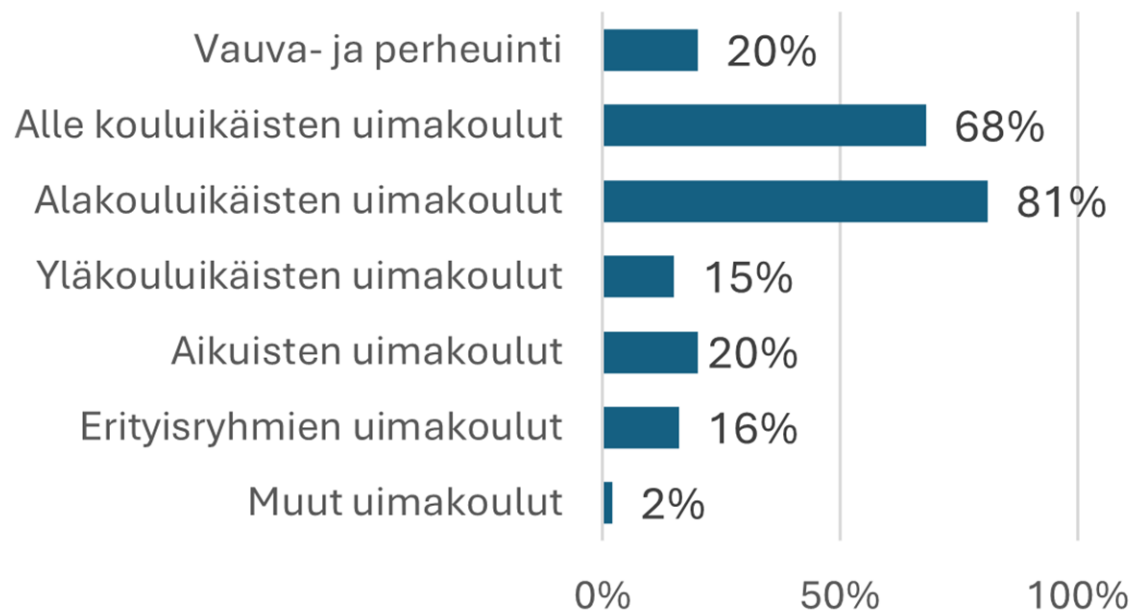
Osuus kunnista, jotka järjestivät vapaa-ajan uimakouluja uimarannoilla vuonna 2023



Uimakoulutoiminta

Kunnat

Osuus kunnista, jotka järjestivät vapaa-ajan uimakoulutoimintaa kyseiselle kohderyhmälle



Osallistujamäärät 2023

Vauva- ja perheinti 13 765

Alle kouluikäiset 26 255

Alakouluikäiset 40 699

Yläkouluikäiset 1 918

Aikuiset 1 724

Erityisryhmät 2 636

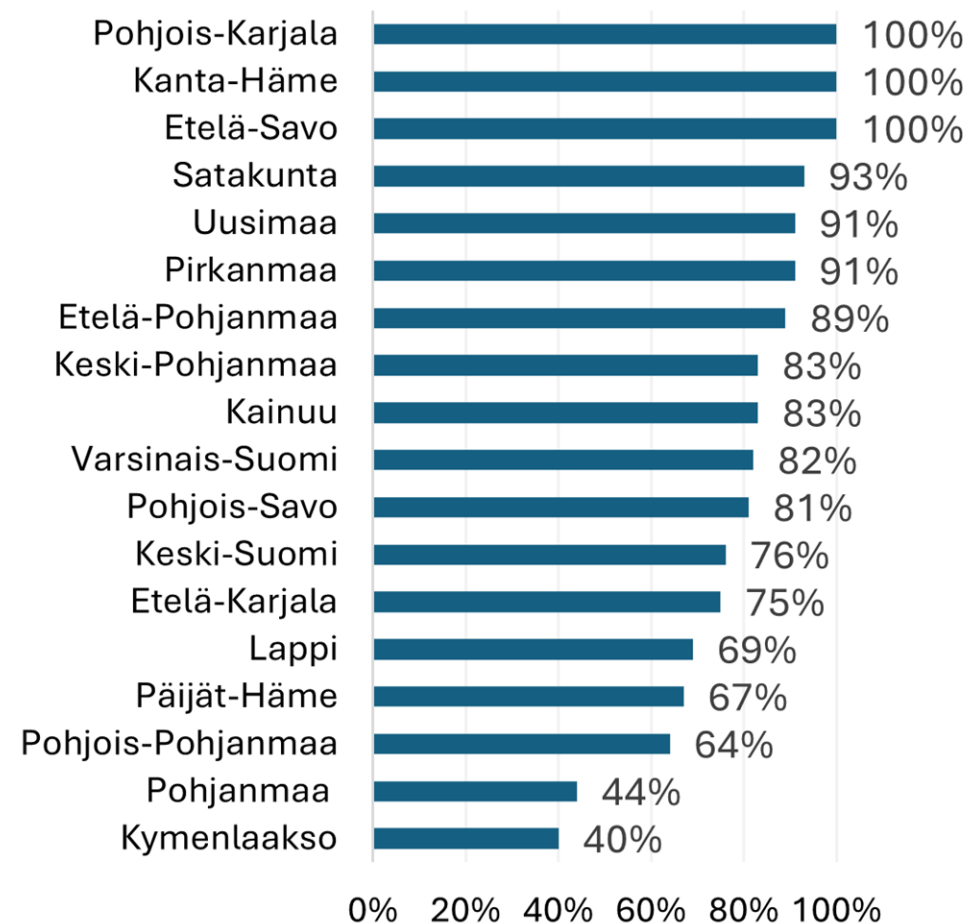
Muut 727

Alakouluikäisten (7-12v) uimakoulut 2023

Kunnat

- Uimakoulujen osallistujamäärät vaihtelivat kunnittain vuositasolla 3 – 12 000 lapsen välillä
- 40 699 osallistujaa = koko maan alakouluikäisistä 11% oli osallistunut kuntien järjestämään vapaa-ajan uimakoulutoimintaan vuonna 2023

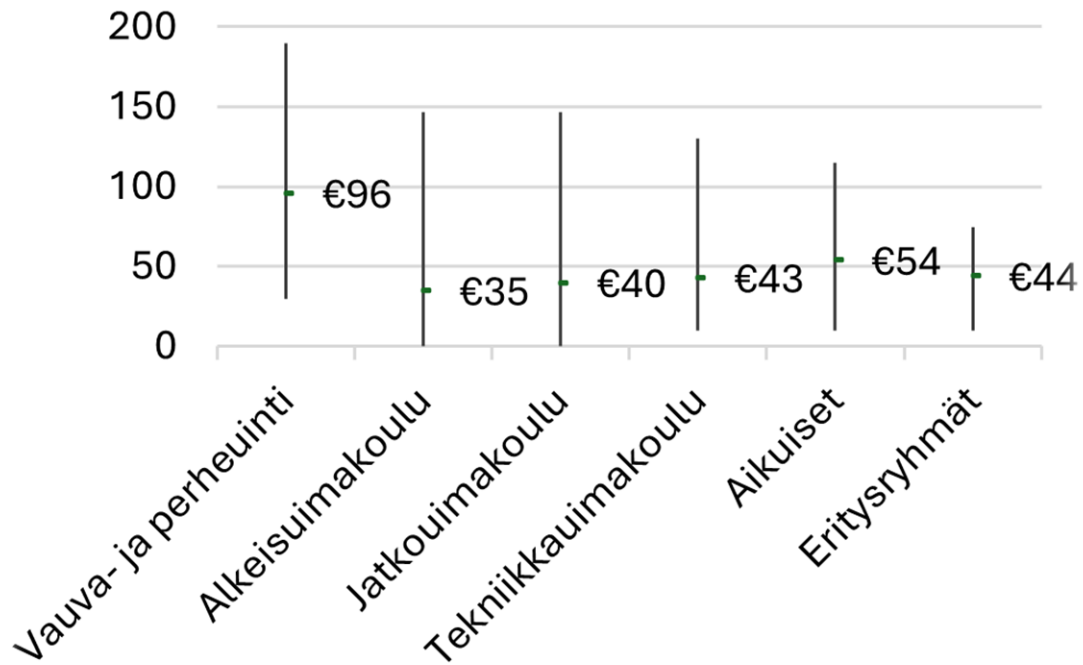
Osuus kunnista, jotka järjestivät vapaa-ajan uimakouluja alakouluikäisille vuonna 2023



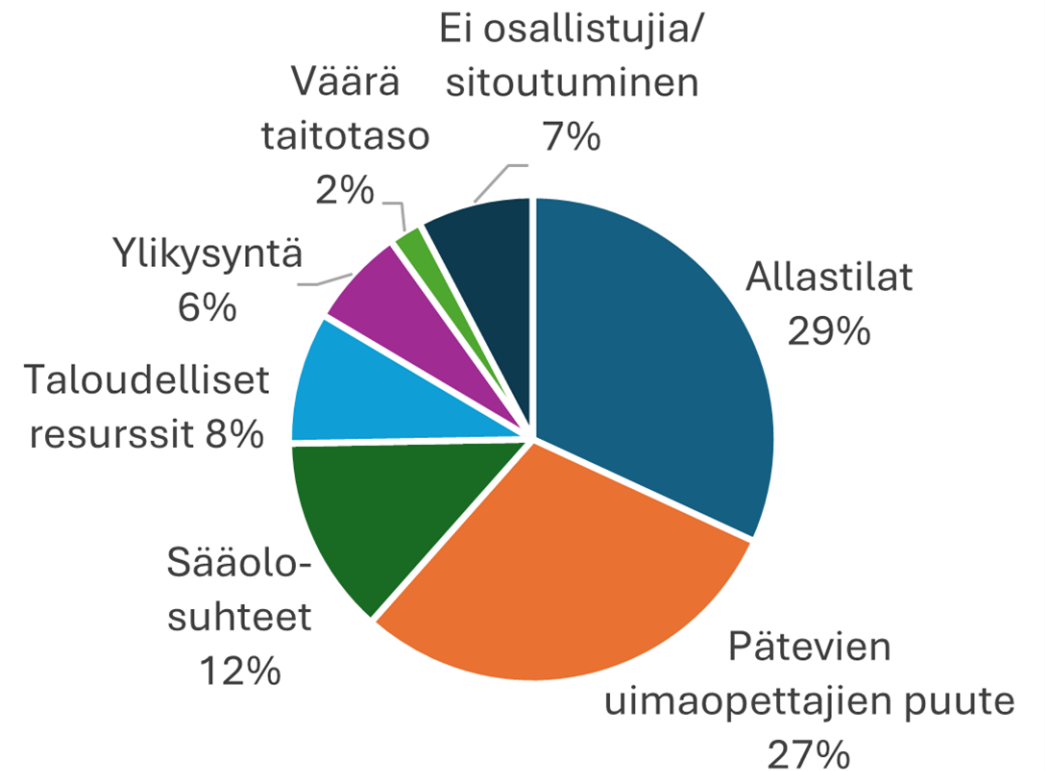
Uimakoulutoiminta

Kunnat

Uimakoulujen kurssimaksut hajonta ja keskiarvo (€)



Uimakoulujen haasteet



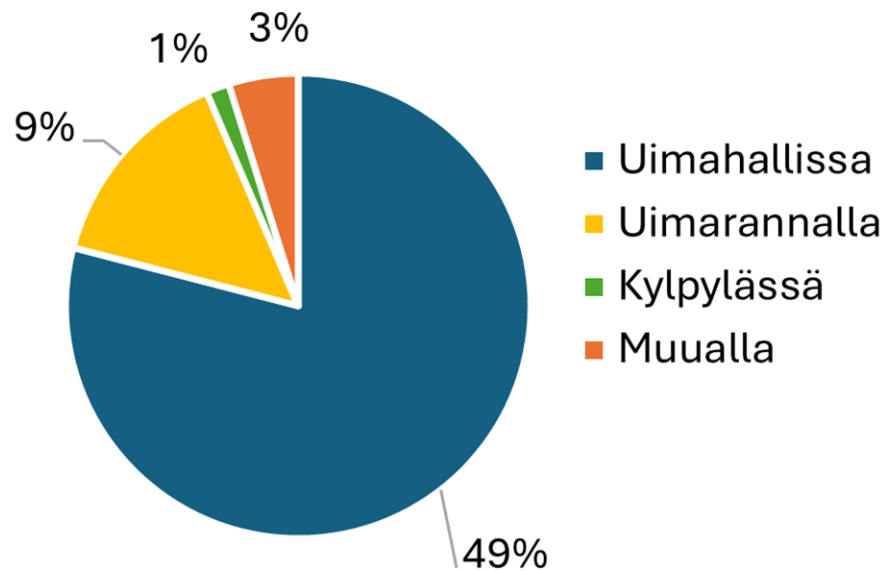


**Muiden toimijoiden
järjestämä
uimakoulutoiminta
vuonna 2023**

Uimakoulutoiminta

Uimaseurat

Vapaa-ajan uimakoulutoiminnan järjestäminen vuonna 2023



3 965 uimakoulua
vuonna 2023

3 869 uimahalleissa

67 uimarannoilla

6 kylpylässä

Osallistujamäärät 2023

Vauva- ja perheinti 1 690

Alle kouluikäiset 12 864

Alakouluikäiset 12 188

Yläkouluikäiset 905

Aikuiset 2 664

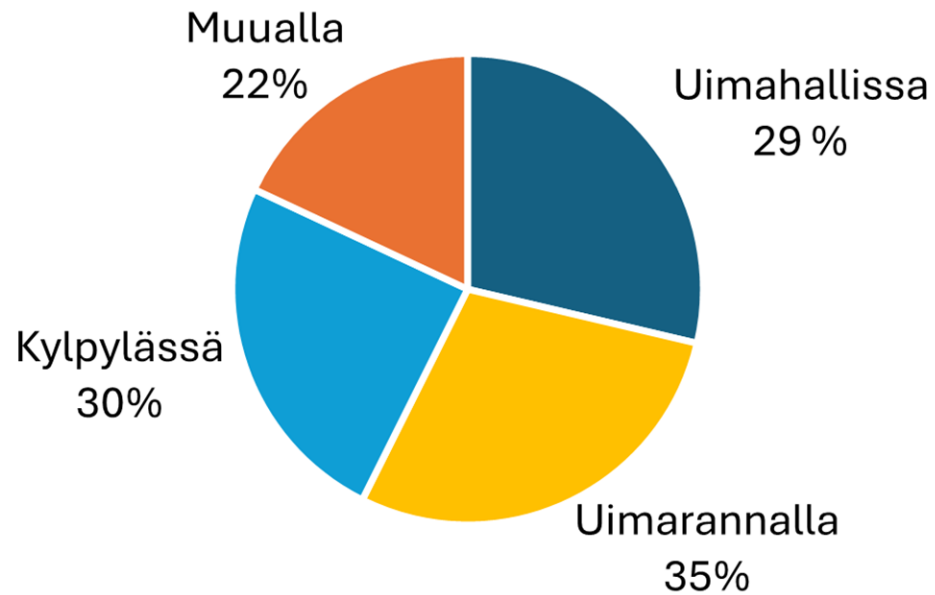
Erytisryhmät 133

Muut 65

Uimakoulutoiminta

Yksityiset toimijat

Vapaa-ajan uimakoulutoiminnan järjestäminen vuonna 2023



Osallistujamäärät 2023

Vauva- ja perheinti 3 634

Alle kouluikäiset 10 360

Alakouluikäiset 3 961

Yläkouluikäiset 80

Aikuiset 2 972

Erytisryhmät 19

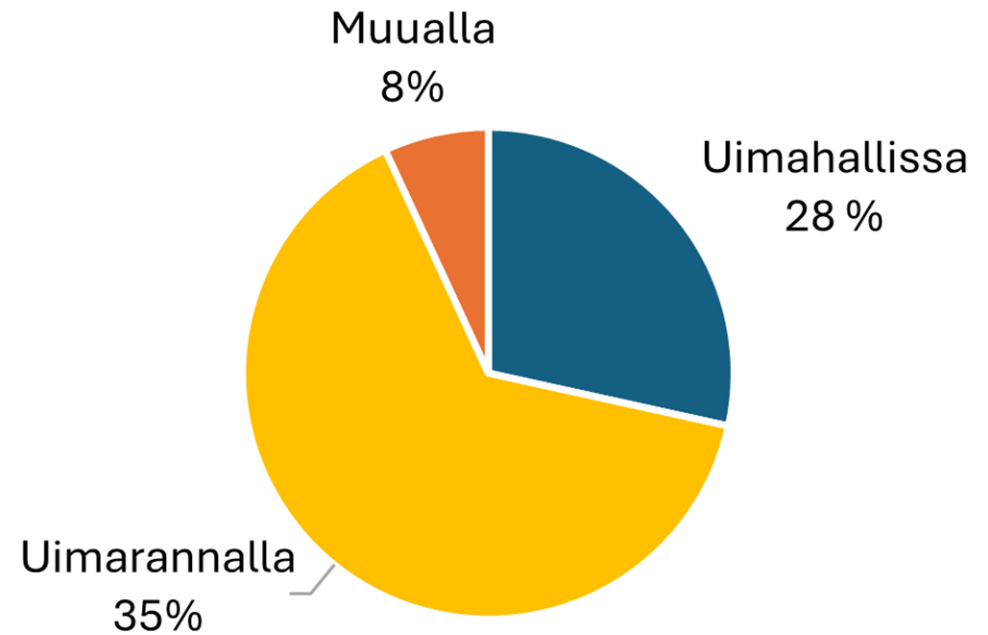
Muut 2

Uimakoulutoiminta

Yleishyödylliset yhteisöt



Vapaa-ajan uimakoulutoiminnan järjestäminen vuonna 2023



Yhteenveto

- Väkilukuun suhteutettuna alakouluikäisistä 16% osallistui vapaa-ajan uimakoulutoimintaan vuonna 2023
- Samat haasteet toistuiivat kaikilla toimijoilla: puutteelliset allastilat ja pätevien uimaopettajien rekrytointi

Osallistujamäärät, kaikki toimijat yhteensä vuonna 2023

Vauva- ja perheinti 19 089

Alle kouluikäiset 49 479

Alakouluikäiset 56 848

Yläkouluikäiset 2 903

Aikuiset 7 360

Erityisryhmät 2 788

Muut 794

Yhdistykset 6 992



Kiitos!